



# Gepersonaliseerd potlood

Duur: 15 minuten

Moeilijkheidsgraad: ★★☆☆

3 jaar en ouder




## Benodigheden

- Potlood
- Decopatch of fantasiepapier
- Fantasie plaklint
- Vernislijm
- Penseel
- Schaar

## Stappen

1. Knip kleine stukjes plaklint af.
2. Wikkel deze stukjes plaklint rond het potlood.
3. Knip enkele stroken décopatch af.
4. Kleef de stroken op het potlood.
5. Tenslotte vernis je het kleurpotlood om te zorgen dat de versiering wordt beschermd.




1




2



3



4



5

[Creatieve fiche opladen ►](#)